

INDEMERC PRESENTA:

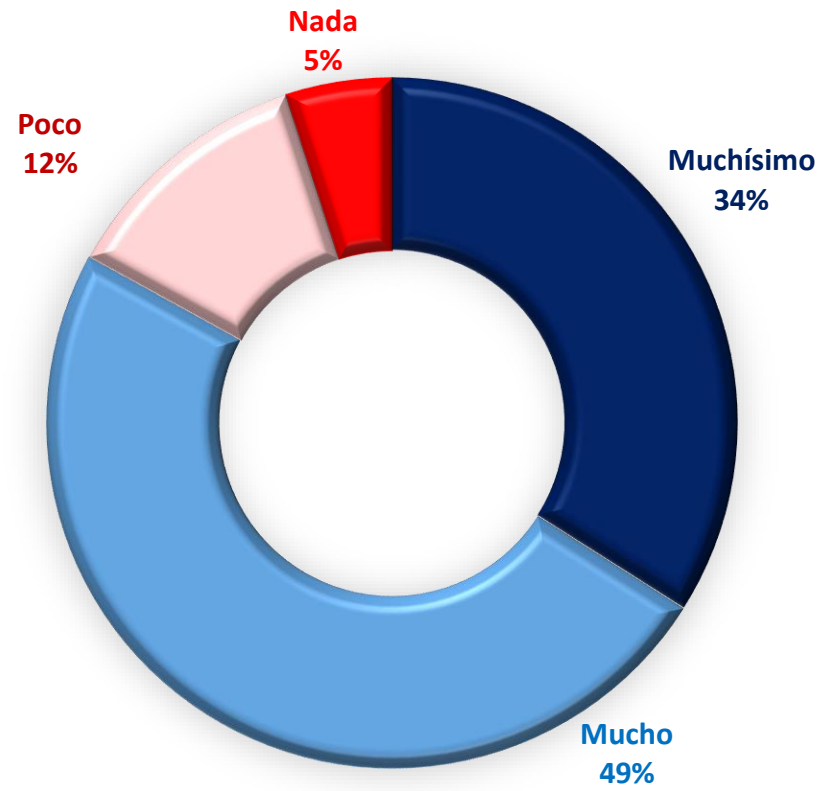
**RESUMEN EJECUTIVO DE UNA ENCUESTA TELEFÓNICA
CON REPRESENTATIVIDAD ESTATAL
PARA EVALUAR EL AMBIENTE ELECTORAL CON MIRAS A
LA PRÓXIMA ELECCIÓN PARA JEFE DE GOBIERNO DE LA
CDMX**

FECHAS DE LEVANTAMIENTO: DEL 11 AL 13 DE MARZO DE 2023

INTERÉS EN LA PRÓXIMA ELECCIÓN PARA JEFE DE GOBIERNO DE LA CIUDAD DE MÉXICO

Análisis entre el Total de entrevistados Marzo '23 (N =1000)

Margen de error: Menor a +/- 3.1 % para cada estimación del total de entrevistados



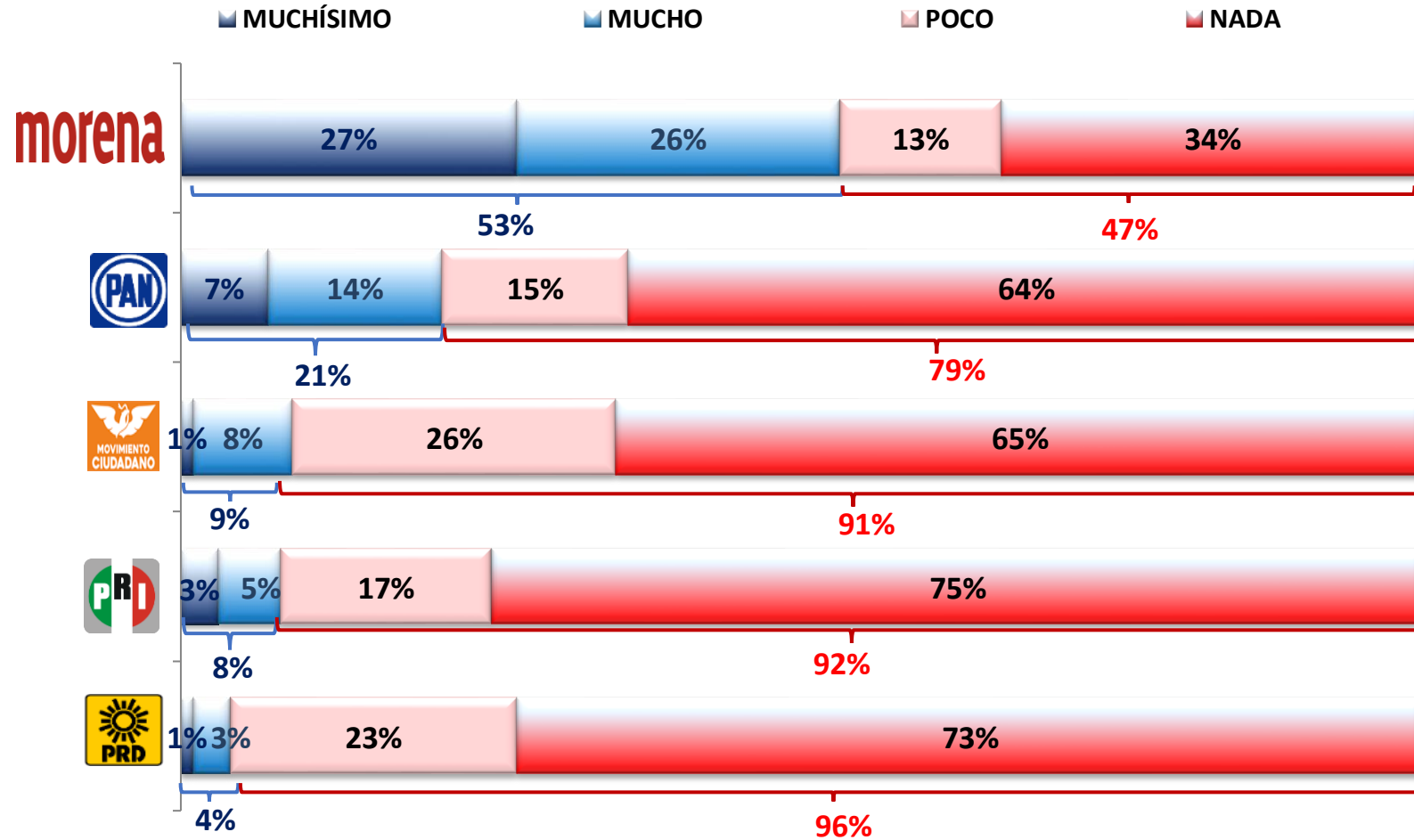
P ¿Qué tanto interés tiene usted en la próxima elección para JEFE DE GOBIERNO DE LA CIUDAD DE MÉXICO? ¿Muchísimo, mucho, poco o nada?



Identificación Partidista CDMX

IDENTIFICACIÓN PARTIDISTA

Análisis entre el Total de entrevistados Marzo '23 (N =1000)
Margen de error: Menor a +/- 3.1 % para cada estimación del total de entrevistados



P Le voy a leer una lista de partidos políticos y me gustaría que me dijera, ¿usted en lo personal que tanto se identifica con cada uno de ellos, Muchísimo, Mucho, Poco o Nada



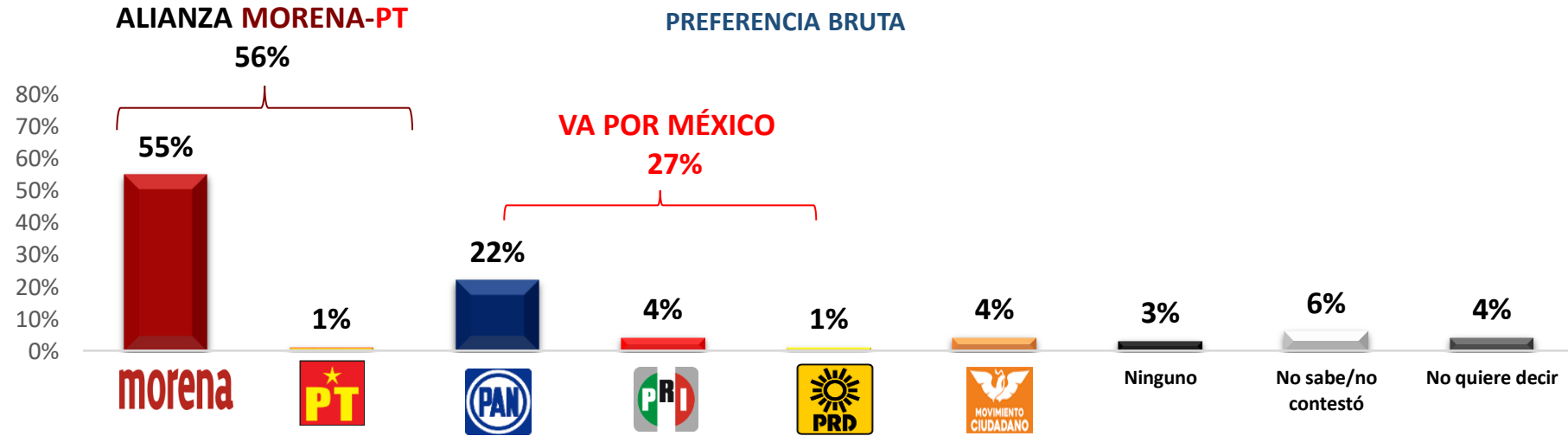
Pronóstico de voto por partido político para “jefe de gobierno”



PREFERENCIAS POR PARTIDO POLÍTICO PARA LA JEFATURA DE GOBIERNO DE LA CDMX

Análisis entre el Total de entrevistados Marzo '23 (N =1000)

Margen de error: Menor a +/- 3.1 % para cada estimación del total de entrevistados



P. ¿Si HOY tuviera que decidir por quién votar para elegir JEFE O JEFA DE GOBIERNO DE LA CIUDAD DE MÉXICO?
¿Por cuál de las siguientes opciones votaría en este preciso momento?

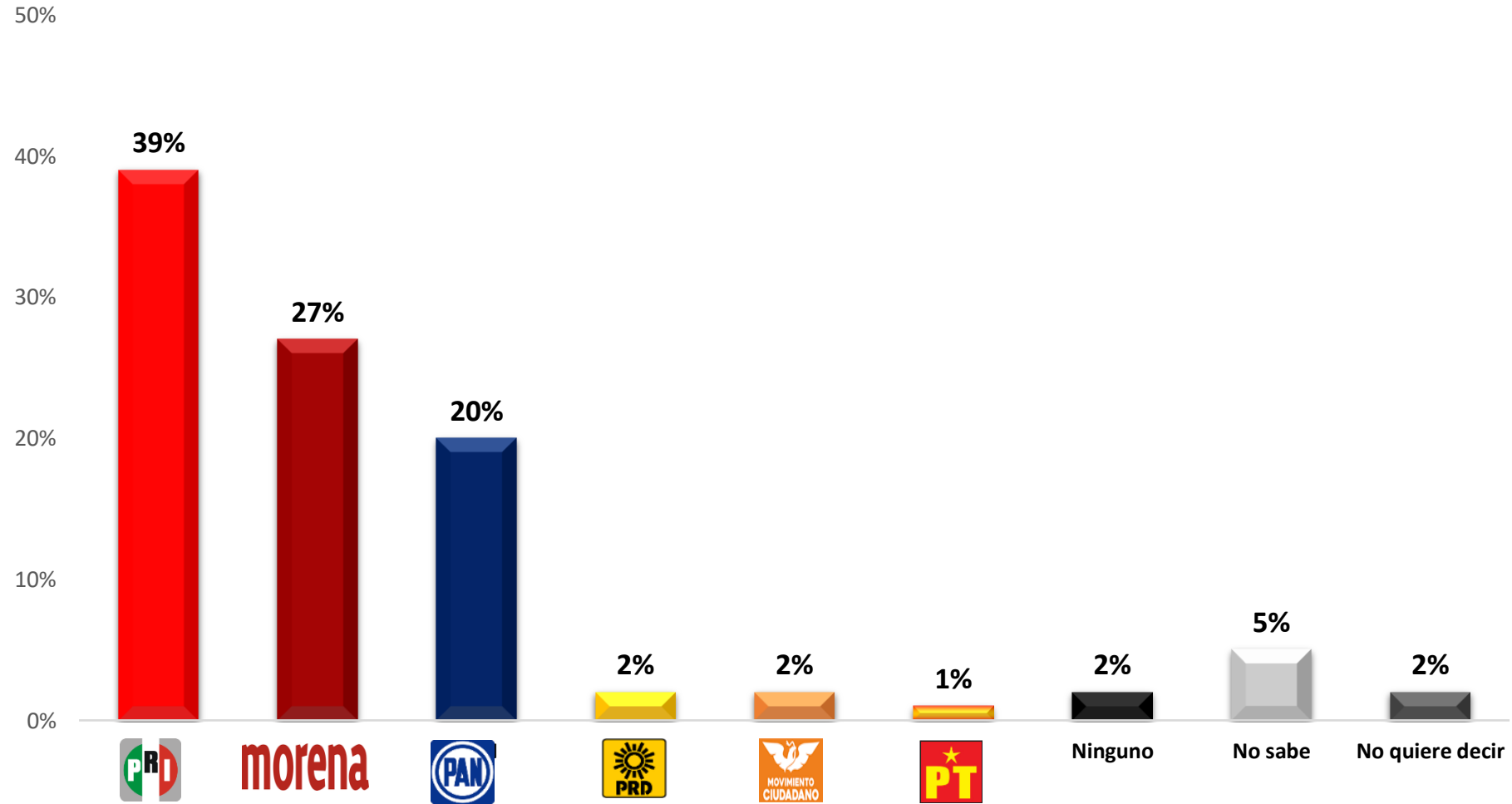


**Partido político por
el cuál nunca
votaría para Jefe
de Gobierno**

POR CUÁL PARTIDO POLÍTICO NUNCA VOTARÍA PARA JEFE O JEFA DE GOBIERNO DE LA CIUDAD DE MÉXICO

Análisis entre el Total de entrevistados Marzo '23 (N =1000)

Margen de error: Menor a +/- 3.1 % para cada estimación del total de entrevistados



P. ¿Y cuál es el partido político por el que de plano usted nunca votaría para JEFE O JEFA DE GOBIERNO DE LA CIUDAD DE MÉXICO?

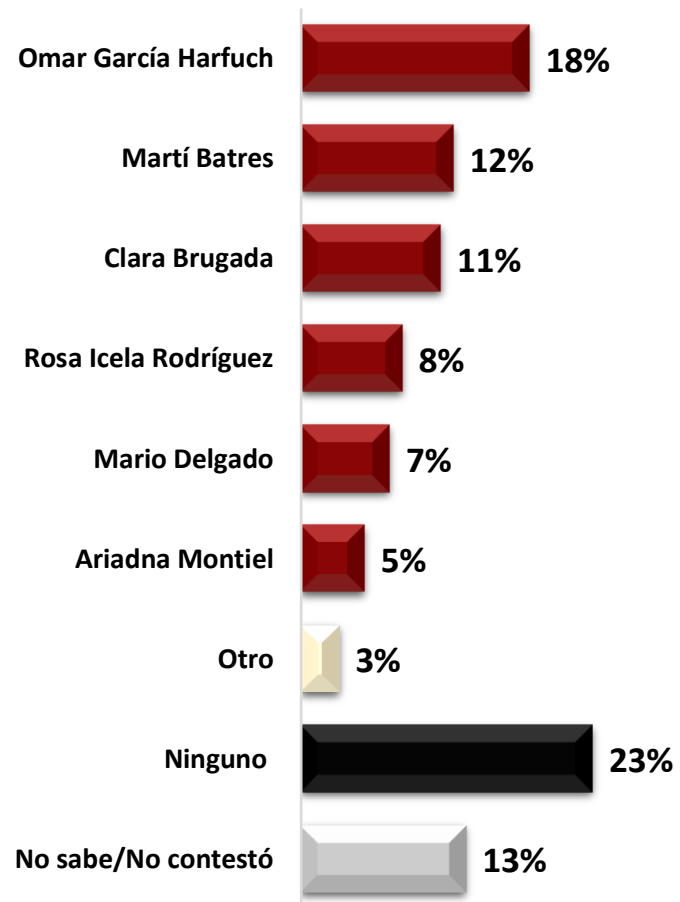


Quién debe ser el
candidato de MORENA
para jefe de gobierno
de la CDMX

¿QUIEN DEBE SER EL CANDIDATO DE MORENA A LA JEFATURA DE GOBIERNO DE LA CDMX?

Análisis entre el Total de entrevistados Marzo '23 (N =1000)

Margen de error: Menor a +/- 3.1 % para cada estimación del total de entrevistados



P. Próximamente MORENA va a elegir a su candidato o candidata a JEFE O JEFA DE GOBIERNO DE LA CDMX. De la siguiente lista ¿usted a quién prefiere como candidato o candidata de MORENA?

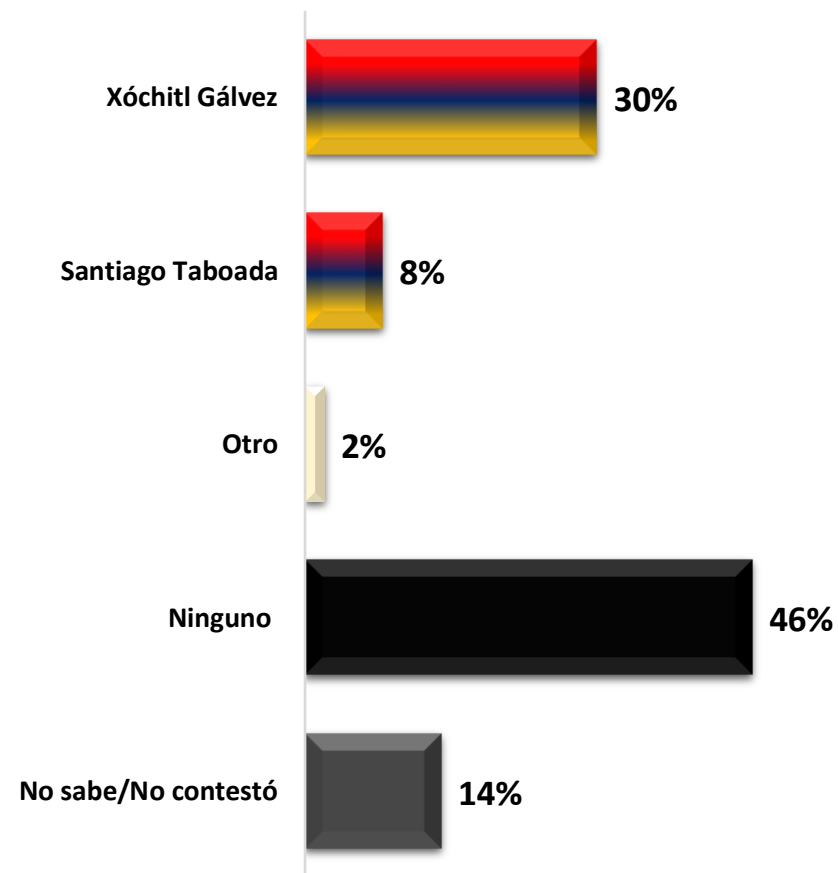


Quién debe ser el
candidato de la alianza
“Va por México” para
jefe de gobierno de la
CDMX


¿QUIEN DEBE SER EL CANDIDATO DE UNA POSIBLE ALIANZA DEL PAN-PRI-PRD A LA JEFATURA DE GOBIERNO DE LA CDMX?

Análisis entre el Total de entrevistados Marzo '23 (N =1000)

Margen de error: Menor a +/- 3.1 % para cada estimación del total de entrevistados



P. Próximamente la alianza del PAN del PRI y del PRD va a elegir a su candidato a JEFE DE GOBIERNO DE LA CDMX. De las siguientes opciones ¿usted a quién prefiere como candidato de esta alianza?



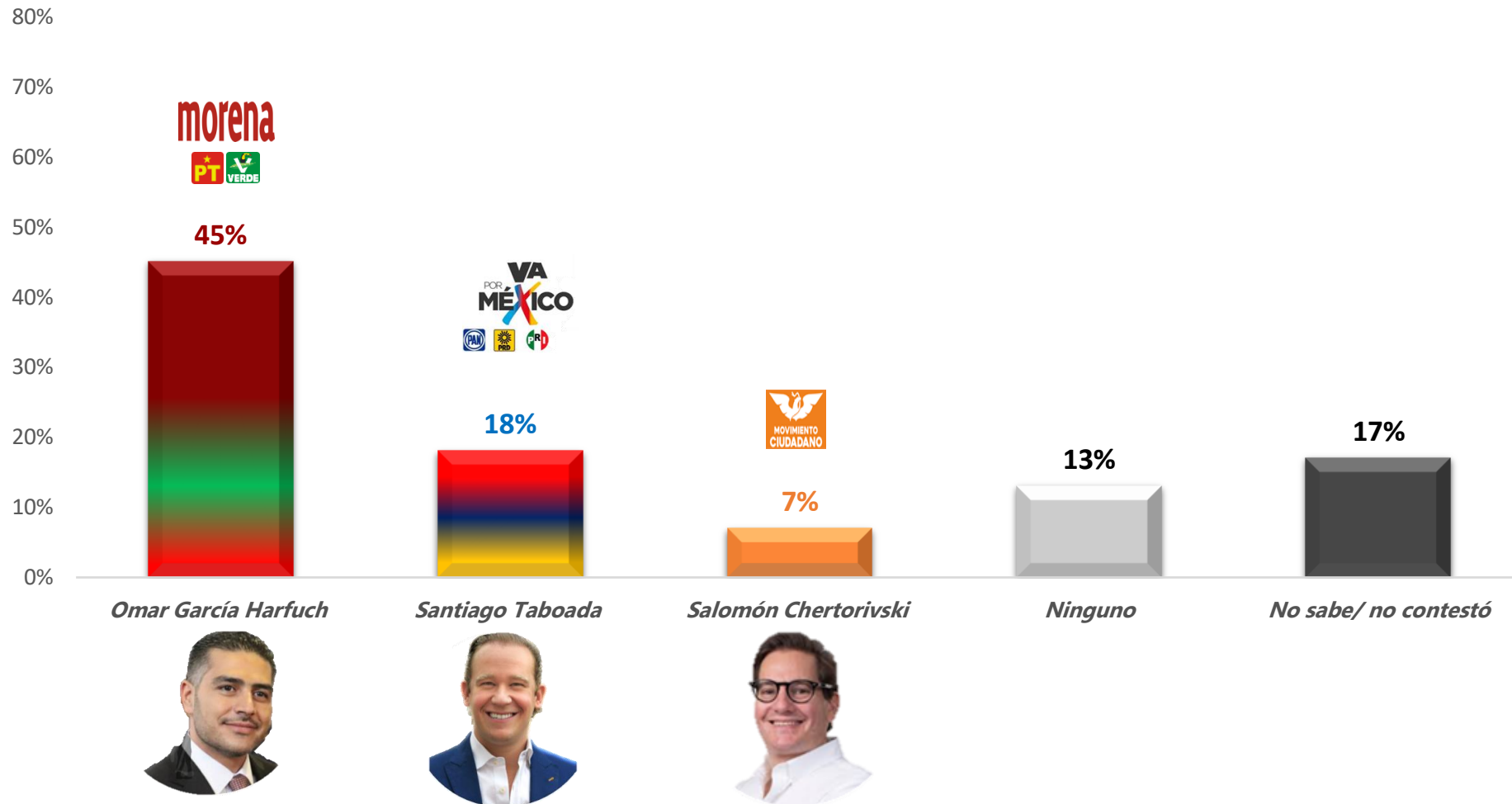
Proyecciones electorales para Jefe de gobierno

PREFERENCIAS ELECTORALES POR ALIANZA / COALICIÓN Y CANDIDATOS PARA JEFE DE GOBIERNO

Análisis entre el Total de entrevistados Marzo '23 (N =1000)
Margen de error: Menor a +/- 3.1 % para cada estimación del total de entrevistados

“PARA ESTE PRONÓSTICO SE PREGUNTÓ CON NOMBRE DE CANDIDATO Y ALIANZA”

INTENCIÓN DE VOTO BRUTA



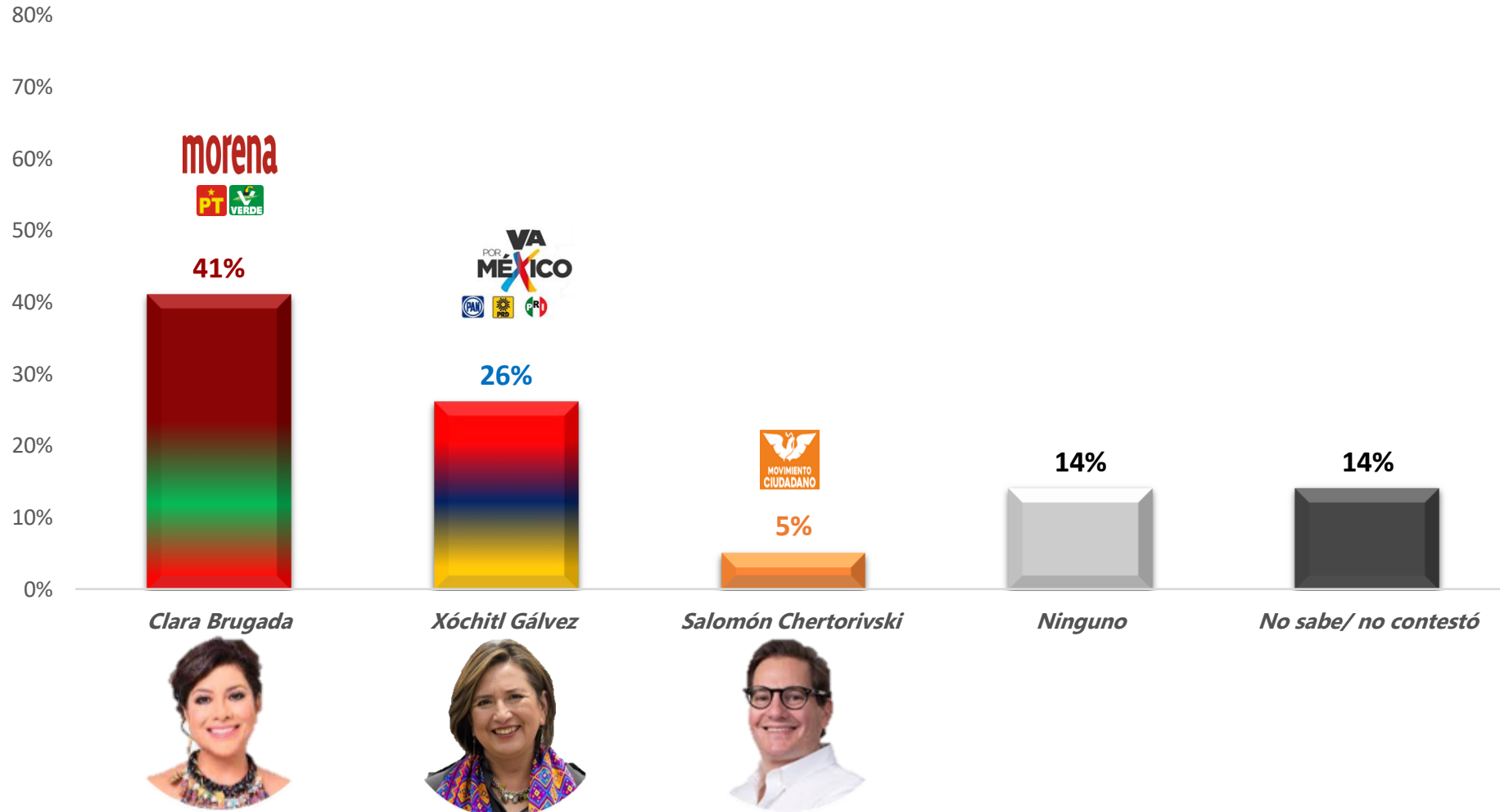
P. Y si la elección para JEFE O JEFA DE GOBIERNO DE LA CIUDAD DE MÉXICO fuera hoy mismo, ¿por cuál alianza, partido o candidato votaría?

PREFERENCIAS ELECTORALES POR ALIANZA / COALICIÓN Y CANDIDATOS PARA JEFE DE GOBIERNO

Análisis entre el Total de entrevistados Marzo '23 (N =1000)
Margen de error: Menor a +/- 3.1 % para cada estimación del total de entrevistados

“PARA ESTE PRONÓSTICO SE PREGUNTÓ CON NOMBRE DE CANDIDATO Y ALIANZA”

INTENCIÓN DE VOTO BRUTA

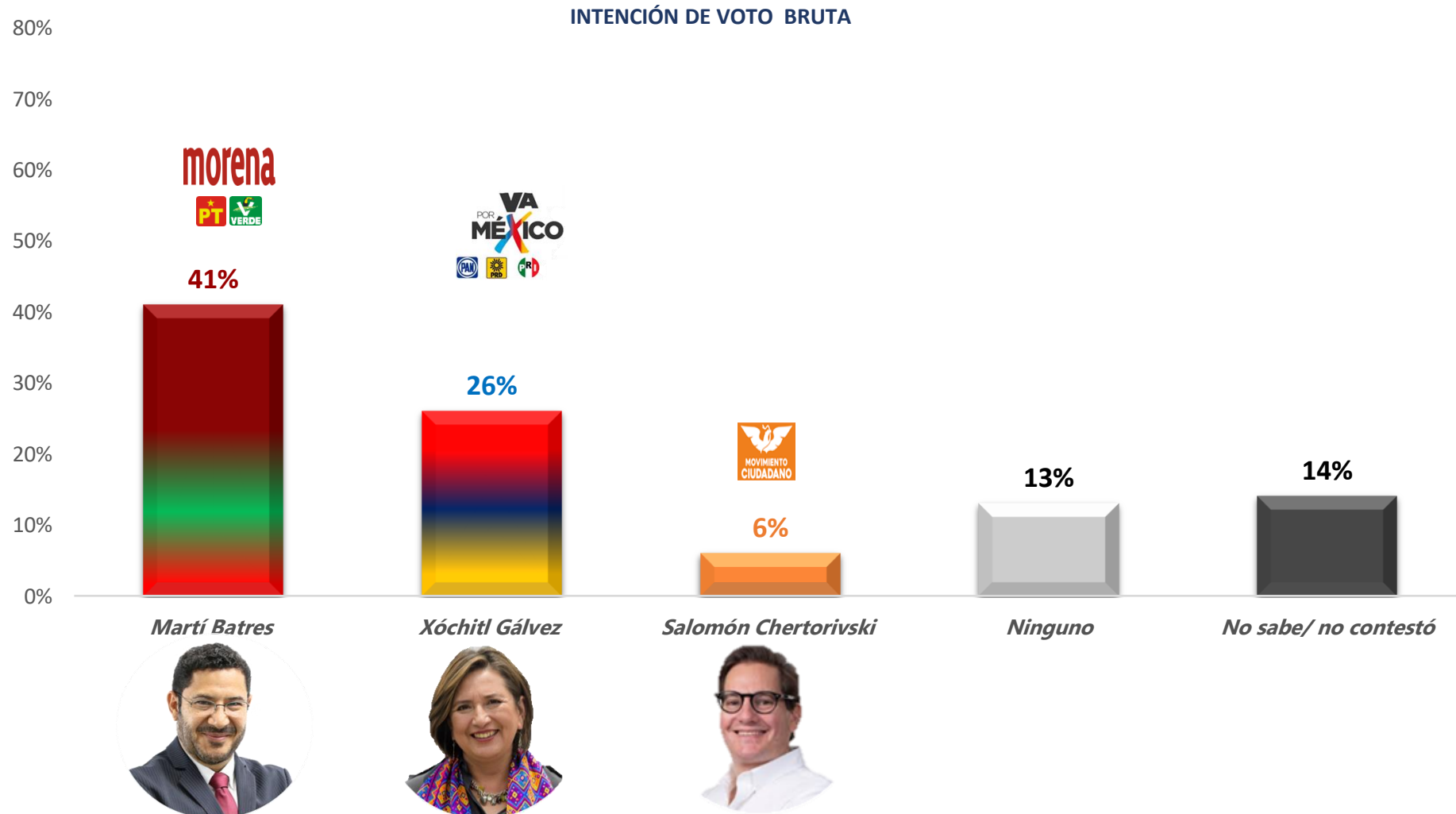


P. Y si la elección para JEFE O JEFA DE GOBIERNO DE LA CIUDAD DE MÉXICO fuera hoy mismo, ¿por cuál alianza, partido o candidato votaría?

PREFERENCIAS ELECTORALES POR ALIANZA / COALICIÓN Y CANDIDATOS PARA JEFE DE GOBIERNO

Análisis entre el Total de entrevistados Marzo '23 (N =1000)
Margen de error: Menor a +/- 3.1 % para cada estimación del total de entrevistados

“PARA ESTE PRONÓSTICO SE PREGUNTÓ CON NOMBRE DE CANDIDATO Y ALIANZA”

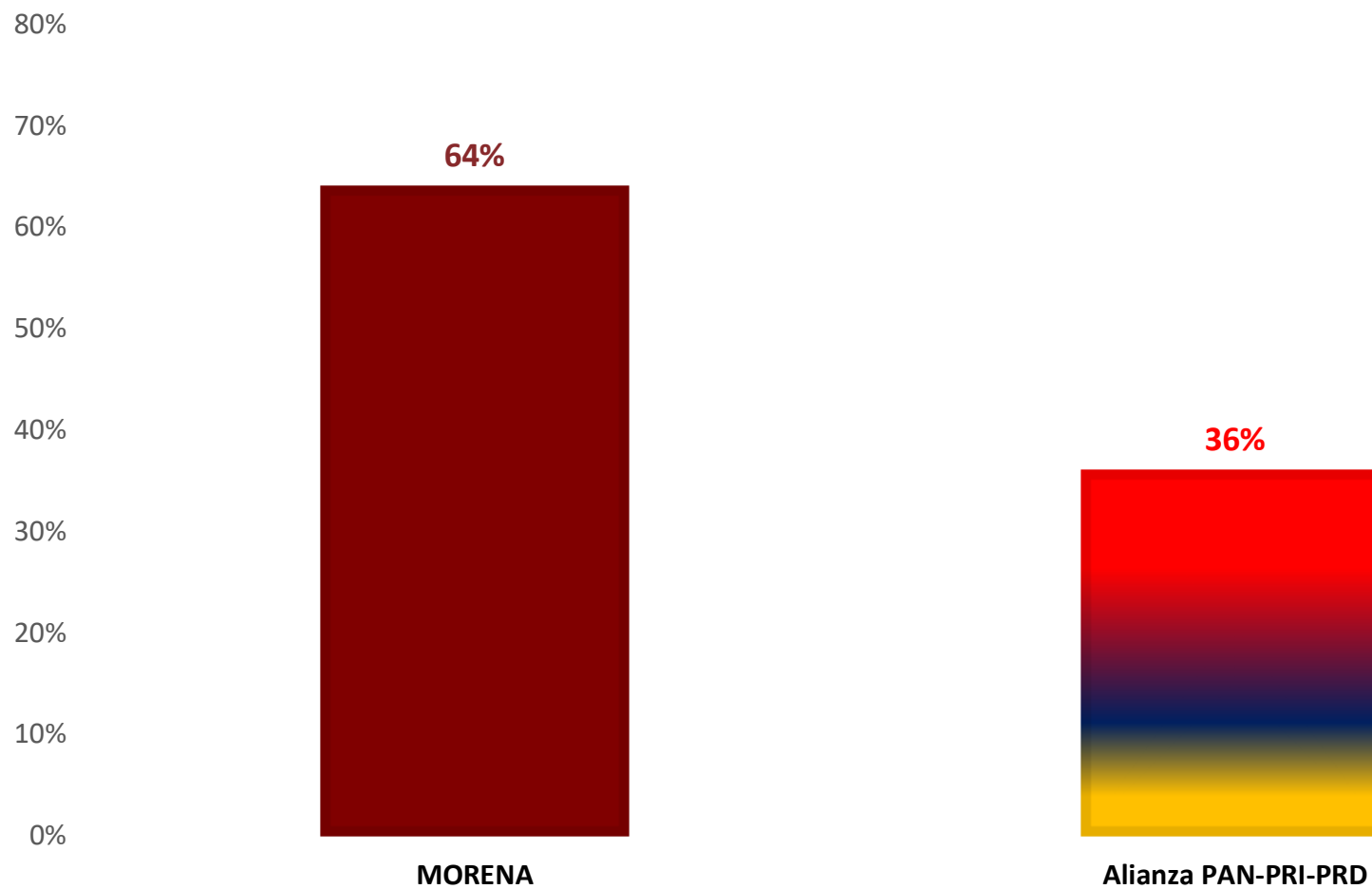


P. Y si la elección para JEFE O JEFA DE GOBIERNO DE LA CIUDAD DE MÉXICO fuera hoy mismo, ¿por cuál alianza, partido o candidato votaría?

¿QUIÉN PREFIERE USTED QUE GANE LA ELECCIÓN DE JEFE DE GOBIERNO?

Análisis entre el Total de entrevistados Marzo '23 (N =1000)

Margen de error: Menor a +/- 3.1 % para cada estimación del total de entrevistados



P. ¿Qué prefiere usted, que **MORENA** vuelva a ganar la jefatura de gobierno o que sea la alianza del **PAN** del **PRI** y del **PRD** quien gane la próxima jefatura de gobierno?



Nivel de aprobación de la jefa de gobierno

NIVEL DE APROBACIÓN DE LA JEFA DE GOBIERNO

Dra. Claudia Sheinbaum

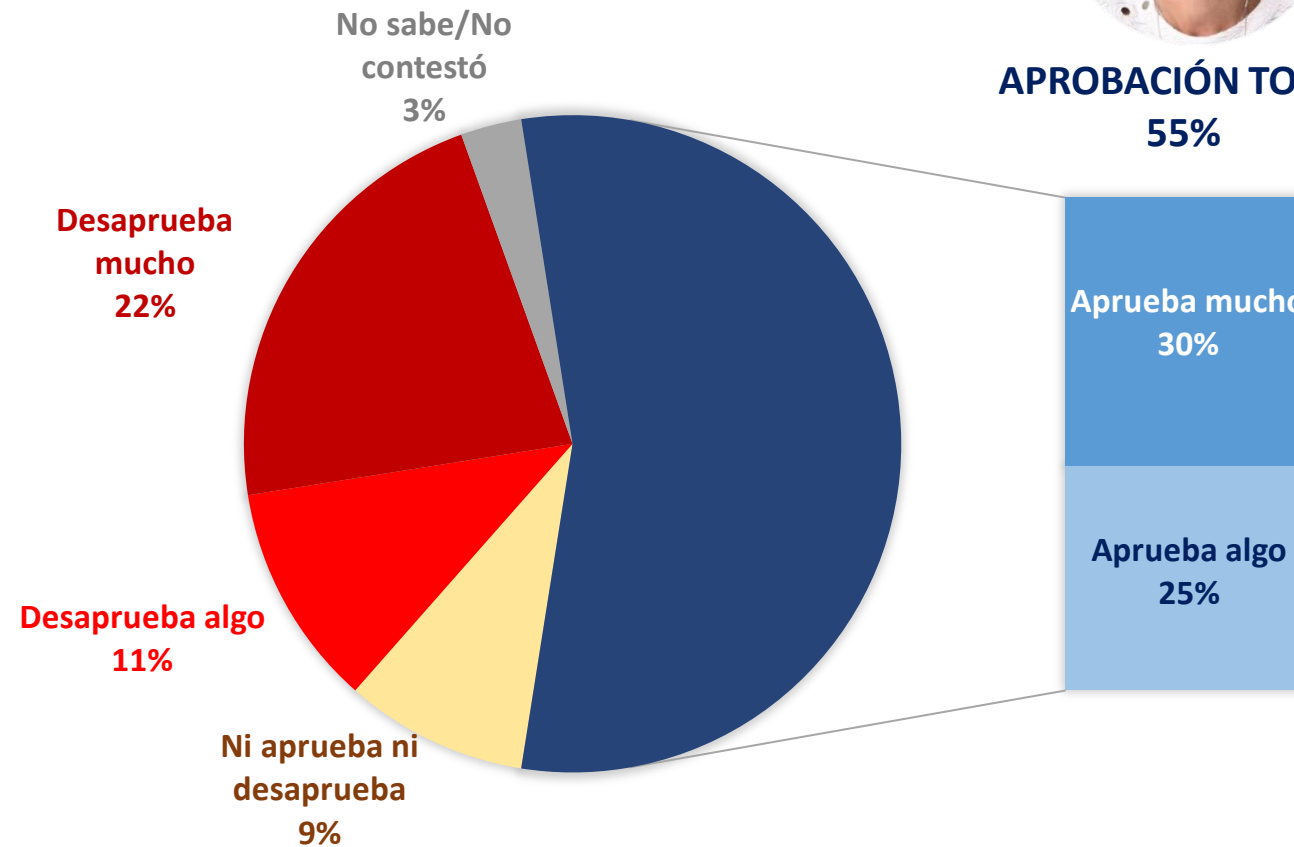
Análisis entre el Total de entrevistados Marzo '23 (N =1000)

Margen de error: Menor a +/- 3.1 % para cada estimación del total de entrevistados

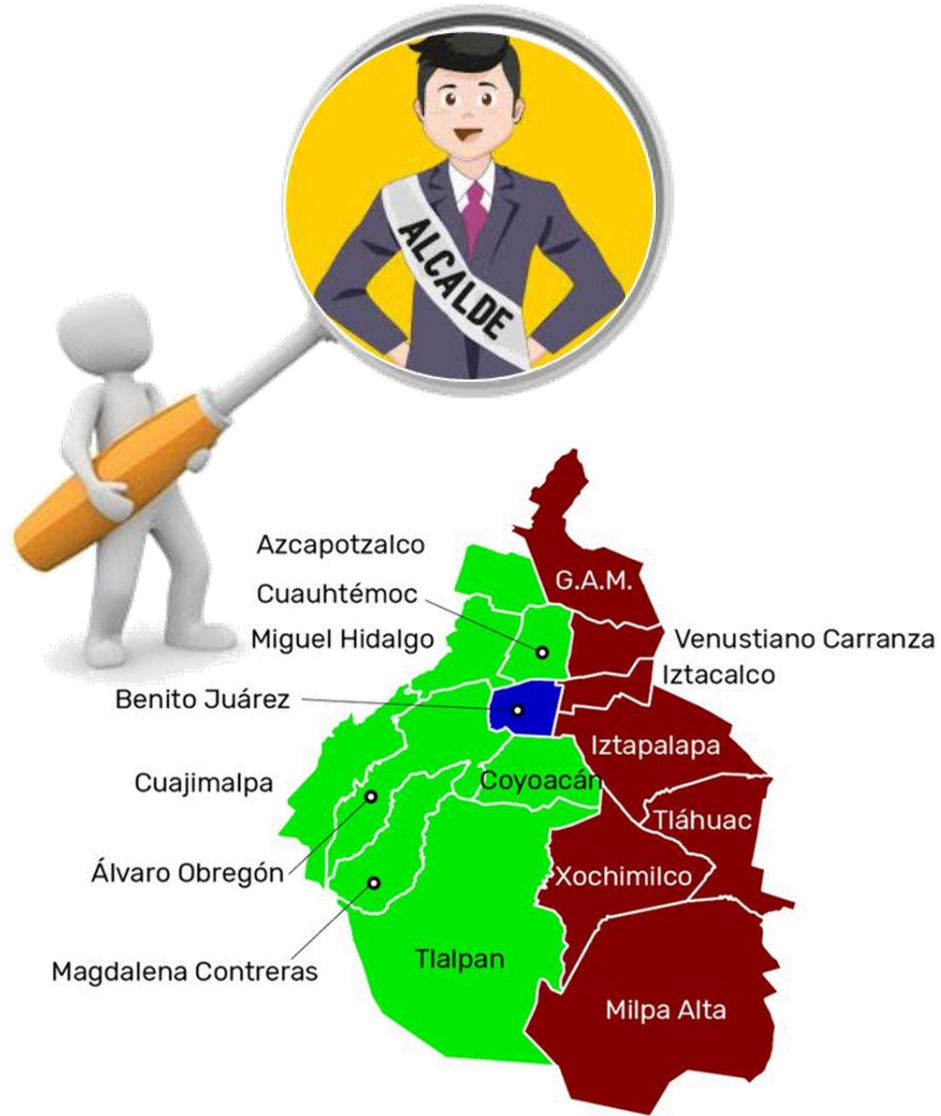


APROBACIÓN TOTAL

55%



P Dígame, en términos generales, ¿qué tanto aprueba o desaprueba la forma en la que ... realiza su trabajo?



Nivel de aprobación de alcalde

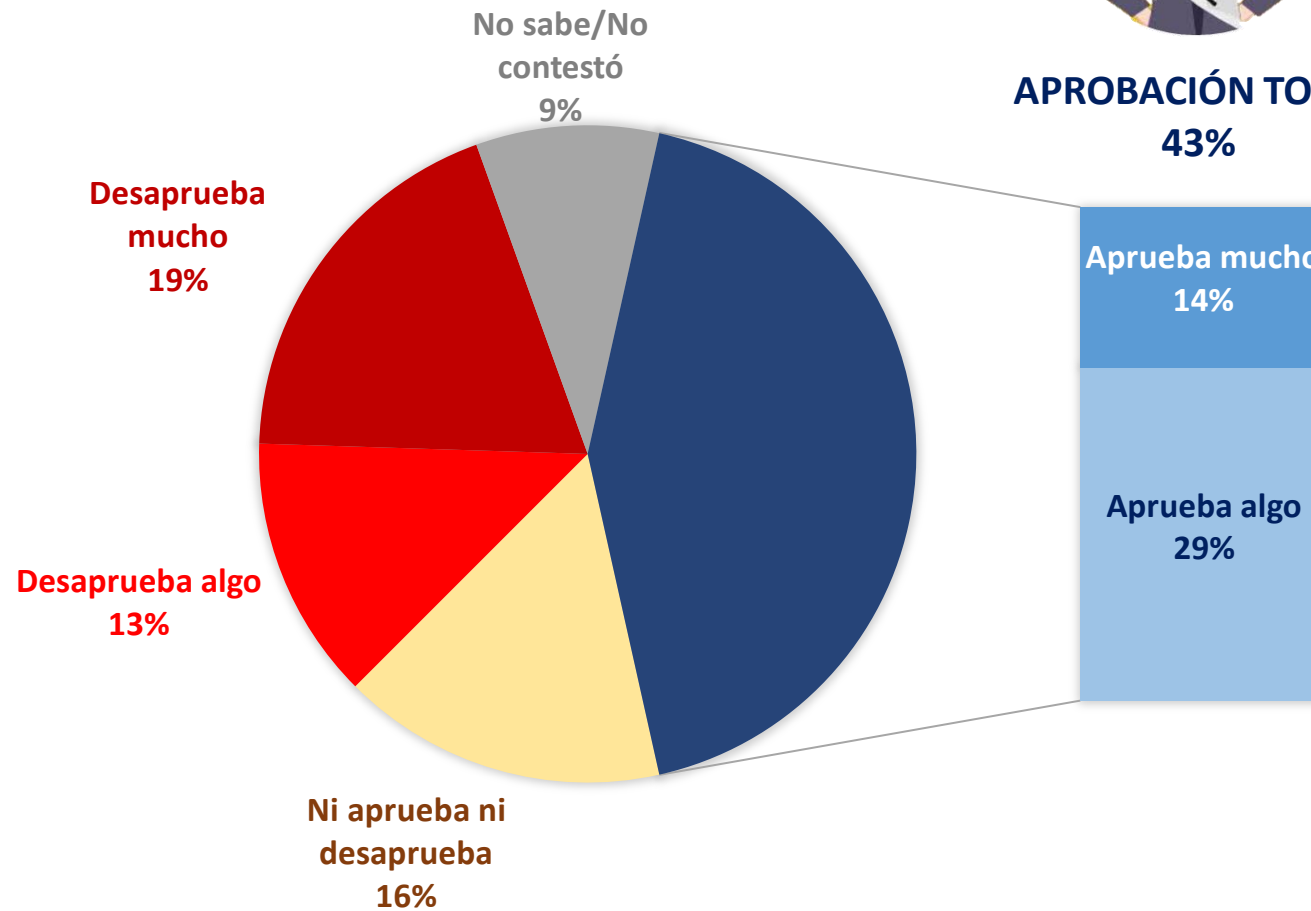
NIVEL DE APROBACIÓN DE SU ALCALDE

Análisis entre el Total de entrevistados Marzo '23 (N =1000)

Margen de error: Menor a +/- 3.1 % para cada estimación del total de entrevistados



APROBACIÓN TOTAL
43%



P Dígame, en términos generales, ¿qué tanto aprueba o desaprueba la forma en la que ... realiza su trabajo?



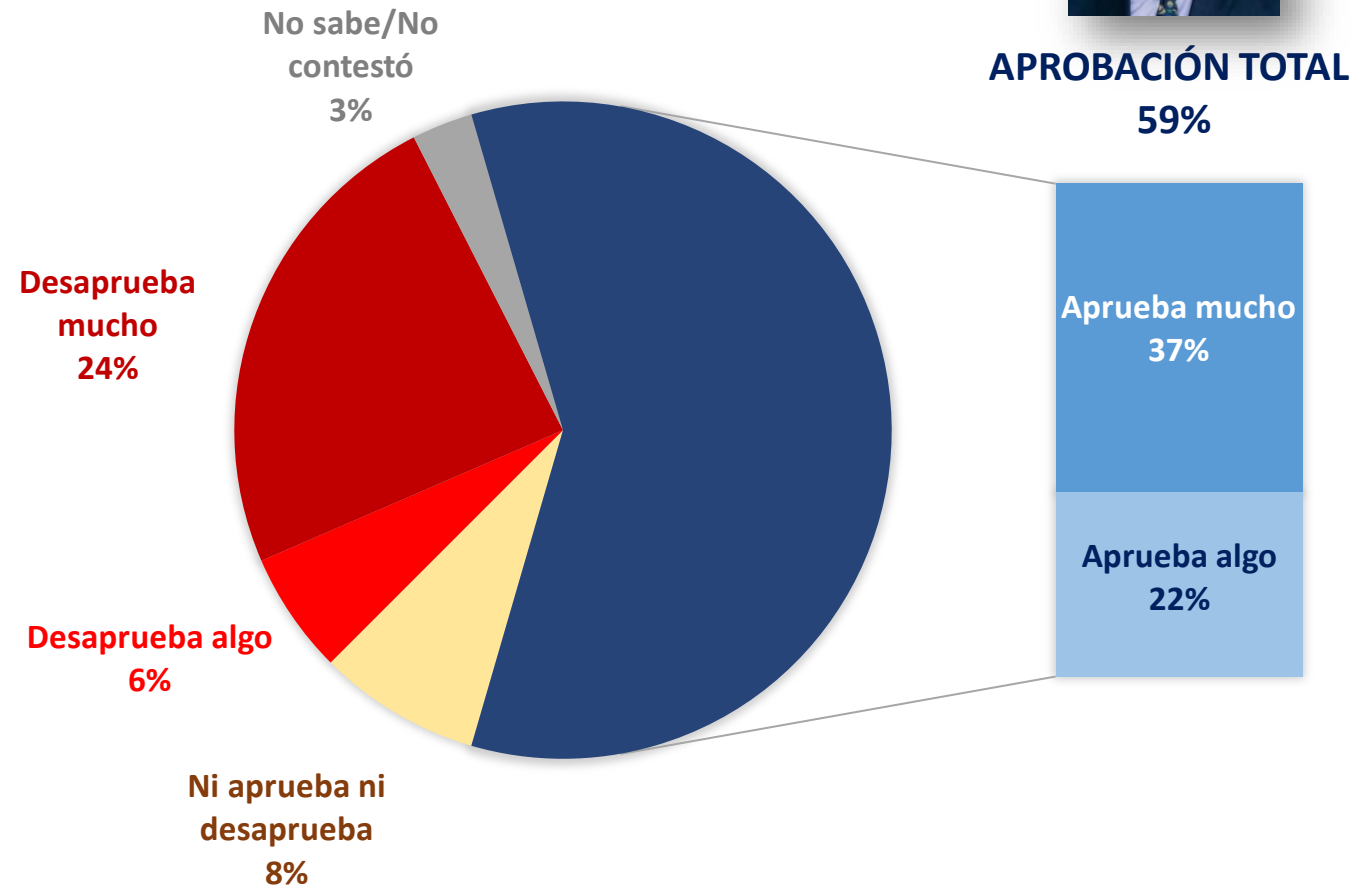
Nivel de aprobación del Presidente de la República

NIVEL DE APROBACIÓN DEL PRESIDENTE DE LA REPÚBLICA

Lic. Andrés Manuel López Obrador

Análisis entre el Total de entrevistados Marzo '23 (N =1000)

Margen de error: Menor a +/- 3.1 % para cada estimación del total de entrevistados



P Dígame, en términos generales, ¿qué tanto aprueba o desaprueba la forma en la que ... realiza su trabajo?

NOTA METODOLÓGICA TELEFÓNICA (1 DE 2)

	METODOLOGÍA PROPIEDAD DE INDEMERG MUNDIAL, S.A.
Objetivo del Estudio	Evaluar el ambiente electoral actual con miras a la próxima elección de jefe o jefa de gobierno de la Ciudad de México.
Universo Objetivo	Hombres y Mujeres mayores de 18 años con acceso telefónico fijo y móvil
Marco Muestral	Listado de números telefónicos fijos y móviles de la Ciudad de México.
Tipo de Muestra	Aleatoria
Método de recolección de datos	El estudio fue llevado a cabo vía telefónica mediante la aplicación de un cuestionario estructurado por operadores telefónicos.
Tamaño de Muestra	1000 entrevistas efectivas finales. Con un tamaño de muestra de 1000 entrevistas, considerando niveles de confianza del orden del 95%, y en el Análisis de Total de Entrevistados, se tiene un error muestral teórico de +/- 3.1 % en la proporción de 0.6 a 0.4.
Aviso Importante Sobre Margen de Error.	Todos los ejercicios muestrales, con base en muestreos probabilísticos o no, están sujetos a diferentes fuentes de error – tales como fraseo de preguntas, errores de cobertura, de muestreo y ponderaciones - que no se pueden cuantificar o estimar con exactitud. Lo único que se puede estimar son márgenes de error teóricos con base en muestreos 100% probabilísticos sin ponderación alguna. Por lo tanto, los errores de muestreo calculados en este documento son meramente teóricos.

NOTA METODOLÓGICA TELEFÓNICA (2 DE 2)

	METODOLOGÍA PROPIEDAD DE INDEMERG MUNDIAL, S.A.
Fechas del levantamiento	11 al 13 de marzo de 2023
Equipo de levantamiento	30 entrevistadores, 4 supervisores en vivo.
Equipo de procesamiento	4 capturistas y 4 codificadores con 2 supervisores.
Equipo Ejecutivo	1 Director General Adjunto, 1 Director de Proyectos, 1 Analista.
Método de estimación de Resultados	Se realizaron las ponderaciones necesarias para ajustar la muestra con cifras del listado nominal del la Ciudad de México con base en Sexo, Grupos de Edad y Nivel Socioeconómico.
Nota sobre estimación de preferencias	Las preferencias electorales reportadas en esta encuesta sólo tienen validez para el Universo Objetivo de esta encuesta y durante las fechas del levantamiento de la misma.
Tasa general de rechazo a la entrevista	54 %
Frecuencia de no respuesta	Como se puede observar en el cuadro de Preferencia Bruta para jefe de Gobierno, la no respuesta es del 10 % sin incluir "Ninguno", es decir, considerando quienes no quisieron/pudieron dar respuesta a la pregunta electoral.
Forma de procesamiento	Validación y Clean-up en Microsoft Excel.
Denominación de software utilizado para el procesamiento	SPSS (Statistical Package for the Social Sciences)
Realizado por	Indemerc Mundial, S.A.; Zamora 98, Col. Condesa, México, D.F., C.P. 06140 (55) 55 53 58 88 Contacto: yliconacortes@indemerc.com